

2026年4月22日

クリエイターズ 絵本「YOMO」販売ガイド

株式会社 ニコモ

絵本サイト「YOMO」について、作品を投稿していただく際の規定をまとめてあります。

絵本サイト「YOMO」について

絵本サイト「YOMO」は、プロ、アマ問わず、誰でもオリジナル絵本の出品・試し読み・販売・購入ができるサイトです。

本サイトでは、絵本の投稿、販売を無料で行うことができます。

※原画入稿の場合、作業内容により、一部費用が発生する場合があります（「2.3 原画で入稿の場合」参照）。

販売までの流れ

下図のような流れで、進めていきます。



1. 会員登録

当ウェブサイト「YOMO」（以下「YOMO」）へ作品を投稿する場合は、あらかじめ会員登録が必要です。

1.1 会員登録

「YOMO」画面左上の「会員登録」より会員登録を行ないます。



1.1.1 会員登録（仮登録）

画面に従い各項目を入力し「確認」ボタンを押してください。

※この段階で会員の仮登録が完了します（まだ本登録ではありません）。

1.1.2 会員登録（本登録）

会員登録（仮登録）時に、入力したメールアドレスに、「仮登録完了&本登録手続きのお知らせ」のメールをお送りいたします。このメールに記載された URL をクリックすることで本登録完了となります。

※メールが届かない場合は、「questehon@yomo-ehon.com」までお問い合わせ下さい。

1.2 会員情報の追加登録

本登録が済んだ後、以下の会員情報を追加登録することができます。「作家名（ペンネーム）」での投稿や、販売報酬の「振込先情報」などを追加設定します。

画面左上の「ログイン」より「YOMO」へログインします。



1.2.1 会員情報の追加登録

ログイン後、画面左上の「会員メニュー」より会員情報画面に移動します。



以下の項目を追加で入力します。絵本公開時、「作者名公開」希望の場合は、「作家名（ペンネーム）」が必須です。

会員情報	>
購入履歴	>
クリエイターメニュー	
登録作品	>
販売履歴	>
販売報酬	>

会員情報

氏名	光陽 太郎 (コウヨウ)
作家名(ペンネーム)	
メールアドレス	
性別	
会員種別	
職業	
当サイトを知ったきっかけ	LINE
DM受信可否	受信する

編集する

パスワード変更

1.2.2 会員情報の追加登録（振込先情報）

「4.2.1 会員情報の追加登録」の会員メニューの下部に「振込先情報」欄があります。販売報酬を請求する際は、「編集する」ボタンを押し、この項目の項目も登録してください。

振込先情報

銀行名(コード)	0
支店名(コード)	0
口座番号	
口座名義人	

編集する

2.入稿

2.1 絵本の仕様について

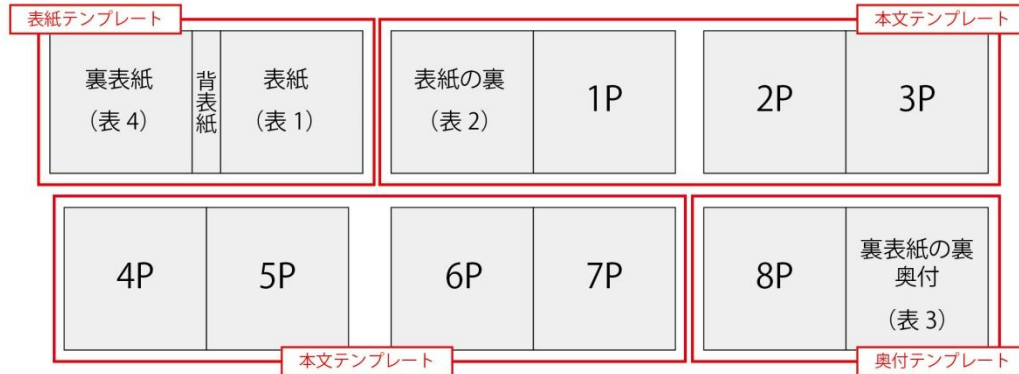
2.1.1 作品のページ数について

投稿していただく作品のページ数（本文）は、以下の4つのページ数から選択してください。

・ 8 ページ ・ 16 ページ ・ 24 ページ ・ 32 ページ

この他に表紙部（表1、表2、表3、表4）をご準備ください（下図：左開き8ページの例）。

※表紙部を含めたページ数は、それぞれ 12 ページ / 20 ページ / 28 ページ / 36 ページとなります。



2.1.2 ページサイズ および テンプレート

絵本の仕上がりサイズは、下記の4種から選択してください。

H182×W182mm / H236×W182mm / H170×W210mm / H257×W182mm

「YOMO」に、サイズごとに上図のような「表紙用」「本文用」「奥付用」の3種類のテンプレートを1セットにしたファイル（zip 圧縮形式）を用意しています。データ入稿の場合は、このテンプレートをダウンロードして使用してください。

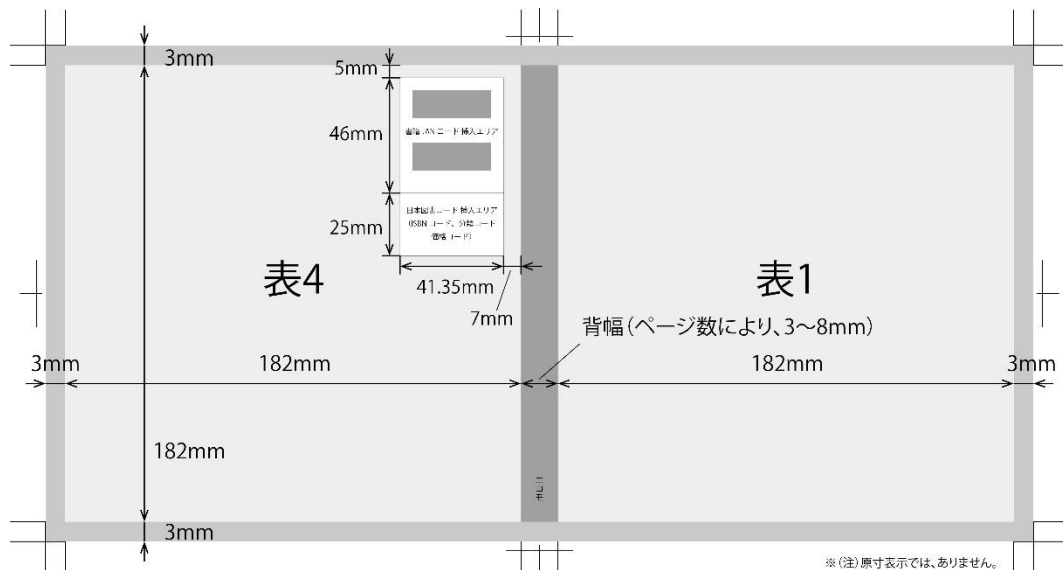
※テンプレートは、Illustrator CC 形式 / Illustrator 8 形式 / Photoshop 形式を用意しています。

※原画で入稿する場合も、このサイズに準じたサイズでの作成を推奨します。

（原画の場合も裁ち落とし（3mm幅）を含めて作成をお願いします）。

以下、H182×W182 mm のサイズを例とし、各テンプレートについて説明します。

2.1.2.1 表紙テンプレート

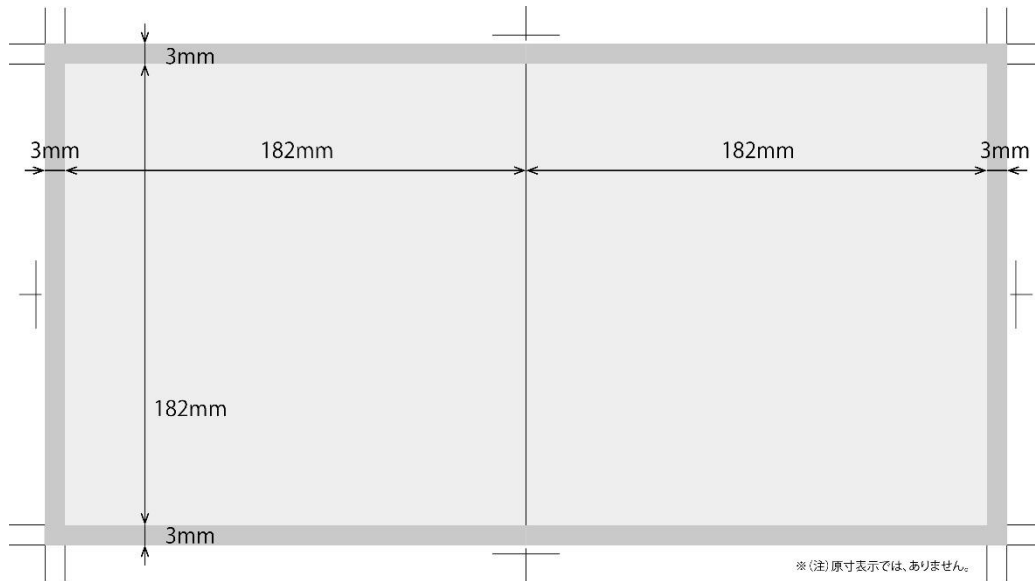


・表紙テンプレートは、作成するページ数により背幅を変えたものを用意していますので、該当するテンプレートをご使用ください。

8 ページ（背幅 3mm） / 16 ページ（背幅 5mm） / 24 ページ（背幅 6mm） / 32 ページ（背幅 8mm）

※ 表 4（裏表紙）は、任意にデザインしていただいてもかまいませんが、印刷時、前ページ図のように、書籍 JAN コードおよび日本図書コードを挿入させていただきます。この部分には、デザインがかからないように作成をお願いいたします（右開きの場合は、左右逆になります）。

2.1.2.2 本文テンプレート

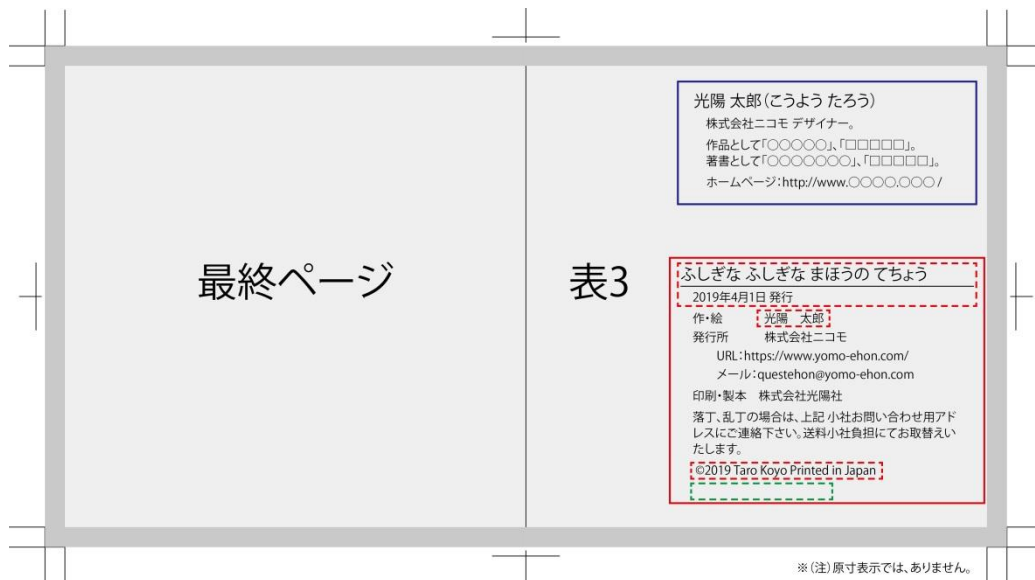


2.1.2.3 奥付テンプレート

最終ページと表 3（作家プロフィール、奥付用のひな形）で面付したものです。

奥付（**下図赤枠**）の**赤破線枠**の部分は、ご自身の内容に合わせて書き換えてください。作家プロフィール（**下図青枠**）は、任意で挿入してください（作家名は、ペンネームでも可です）。

表示位置、文字サイズ等は、任意に調整いただいて構いません。なお、印刷時**下図緑破線部**に ISBN コードを挿入しますので、その分のスペースを考慮して配置をお願いします。



2.1.3 製本について

- ・製本方法：レイフラット合紙製本

フルフラット（平ら）に開くことができるパノラマ見開き製本となります。

- ・用紙：マットコート紙

光沢が抑えられている多少厚手の用紙です。

- ・表紙：PP 貼り + 厚紙合紙

紙に PP フィルムを貼り光沢加工を施し、汚れやキズが付きにくくなるように仕上げます。

※上記以外の製本方法となる場合、事前にクリエイターの承認を得てからの販売となります。

製本見本： 投稿作品「[ポチとチロ](#)」（作・絵 綾 幸子）

2.2 データ入稿の場合

2.2.1 作成ソフト

原則として、Adobe Illustrator、または Adobe Photoshop で、前述の「2.1.2 ページサイズおよびテンプレート」で示したテンプレートを使用し作成してください。

※「[作品テンプレート](#)」よりダウンロードしてください。

2.2.2 入稿時のデータ形式（「PDF/X-1a」形式を推奨）

- ・データ入稿する場合のデータ形式は、原則「PDF/X-1a」形式とします。印刷用完全データとして入稿してください（1ファイル 500MB 以下にしてください）。
- ・「2.5 作品の登録について」で示すように、表紙データ（表 1 と 表 4）、本文データ（それ以外のページ）に分けて、それぞれアップロードしてください。
- ・作品登録時の入稿形態は、「PDF」を選択してください（2.5.1「作品の登録」参照）。

2.2.3 「PDF/X-1a」形式で入稿できない場合

- ・PDF/X-1a が作成できない場合は、Adobe Illustrator の.ai ファイル、または Adobe Photoshop の.psd の完全データのみ受付いたします。
- ・この場合、「YOMO」サイトへログイン後、作品情報を登録してください。その後、データメディアを運営事務局宛て（「2.3.7 b 原画の郵送」参照）に郵送していただくか、「ギガファイル便」、「データ便」といったデータ転送サービスをご利用の上、ご入稿ください。
- ・送信先は「questehon@yomo-ehon.com」または、お問い合わせフォームにファイルのダウンロード URL をご記載ください。
- ・作品登録時の入稿形態は、「.ai / .psd」を選択してください（2.5.1「作品の登録」参照）。
※入稿時のデータメディアは返却いたしませんので、その点ご注意ください。

2.2.4 公開審査

データ受信後（到着後）、「3.公開審査」で示す基準に従い、データチェック、審査を行います。承認確定後、サイトへの公開を行い販売開始となります（ご入稿後、2～4 週間を目安）。

2.2.5 データ作成時の注意点

Adobe Illustrator の場合

- ・トンボ（トリムマーク）付きのデータで入稿してください。
- ・裁ち落としは天地左右 3mm ずつ設定してください。
- ・入稿時、文字はアウトライン化してください。文字化けやレイアウト崩れの原因になります。

Adobe Photoshop の場合

- ・画像の解像度は 350dpi を推奨します。
（解像度が低いとききれいに印刷できないことがあります。）

共通（Adobe Illustrator、Adobe Photoshop）の注意点

- ・ご登録いただいた入稿データは、当社でのデータ保管は行いません。必ずご自身でバックアップを保存してください。

2.3 原画で入稿の場合

原画での入稿も受付いたします。原画の場合は、原画を当社宛に送付していただき、当社にて印刷用 PDF を作成いたします。原画と別に、文字原稿をいただければ、文字組版も含めた印刷用 PDF の作成にも対応いたします。PDF 作成後、原画は返却いたします。

2.3.1 原稿サイズ

「2.1 絵本の仕様について」で示した仕様に基づき、原画を作成します。仕様サイズでの作成を推奨しますが、原画の入稿後に当社で、トリミング、サイズ変更することも可能です。

なお、データ化する都合上、使用可能な用紙サイズは、最大 A2 までとなります。

2.3.2 入稿時の指定について

原画を入稿時、以下の項目もご確認ください。

- ・「YOMO」サイトへログイン後、作品情報を登録してください。
- ・「[購入・販売ガイド](#)」ページに掲載する「原画入稿仕様書」に必要事項を記入し、同封してください。
- ・原画と別に文字指定の希望がある場合、トレーシングペーパーをつけて、文字の配置位置、書体等をご指定してください。
- ・文字を入れる際の書体は、当社の用意する下記書体から選択してください。
(ゴシック系、丸ゴシック系、明朝系、教科書体、楷書系)
- ・作品のテキスト（文章）を、テキストデータとしてメールに添付するか、または、メールの本文に打ち込んで、「questehon@yomo-ehon.com」まで送信してください。
(テキストデータをご用意できない場合は、その旨、お知らせください。)
- ・各ページの仕上りの外側にノンブル（ページ表記）を付けてください。
- ・レイアウト、文字の配置等がわかる仕上がり見本を同封してください。

2.3.3 原画入稿の場合の費用について

原画から印刷用データを作る基本作業は無料です。ただし、入稿される原画、原稿の状態により作業量が増える場合は、別途費用が発生することがあります。

○基本作業（作業費用：無料）

以下の作業は、基本作業として費用は無料です。

- ・原画からのスキヤニングによるデータ化
- ・表示範囲のトリミング
- ・原画からのサイズ変更（サイズの拡縮）
- ・簡単な文字入力（各ページへの文字の配置）
- ・作成したデータの初回校正の提示

○追加作業（作業費用：¥10,000 ～ 要相談）

以下の作業は、追加作業として費用が発生します。作業量に応じてお見積もりいたします。

- ・各ページの文字入力が多く、テキストデータの入稿がない場合
- ・組版量が多い場合
- ・作成したデータの校正で修正作業が発生する場合
- ・合成作業が発生する場合

※内容により、データ化できない場合もあります。

2.3.4 作成した印刷用 PDF の譲渡

原画から作成した印刷用 PDF データは、当社管理として保管します。この印刷用 PDF データを譲渡することも可能です（販売目安：¥50,000 ～）

2.3.5 原画作成時の注意点

- ・文字を指定する場合は、分かりやすく、しっかりはつきりと表記してください。
- ・作品中に「銀色」が使用されていると、スキャンの際「黒」になりますのでご注意ください。

2.3.6 作品登録時の入稿形態について

- ・作品登録時の入稿形態は、「原画」を選択してください（2.5.1「作品の登録」参照）。

2.3.7 原画で入稿の場合の作品登録後の流れ

原画で入稿の場合は、作品情報を登録した後に、原画を当社宛てに郵送していただきます。その際の流れを以下に示します。

a. 原画郵送時の確認事項

原画で入稿する際は、本項「2.3 原画入稿の場合」を確認し、必要な事項を満たしているか、また費用等についてもご確認の上、お手続きください。

b. 原画の郵送

当社宛てに原画を郵送してください。郵送先は、下記となります。

- ・郵送先住所：〒113-0034 東京都文京区湯島 2-21-2 湯島メディカルセンタービル 5階
- ・宛 先：株式会社ニコモ YOMO 運営事務局 宛て
- ・電話番号：03-5615-9978

c. 公開審査基準に基づいた内容の確認

原画到着後、「3.公開審査」で示す公開審査基準に従い内容を確認します。特に問題がなければ、印刷用データの作成に移ります。

d. 原画より印刷用データの作成

ご指定に基づき、当社で印刷用データを作成します。

- ・原画をスキャニングして画像化
(必要に応じて、画像のトリミング、拡張。
スキャン後のデータは、原画の色調と異なる場合があります。)
- ・指定に合わせた文字組版
- ・「原画入稿仕様書」の指示に基づいた処理

※印刷用データ作成完了後、入稿した原画は返却いたします（作業目安：4～6週間）。

e. 公開

2.4 「YOMO」での販売価格

作成するページ数および販売報酬額の割合※により販売価格の範囲を設定しています。クリエイターの方は、作品を登録する際、この設定範囲内（100円刻み）で任意に販売価格を設定することができます。

※販売報酬額については「4.2 販売報酬額」参照

作品のページ数	報酬率 設定値	
	18% 設定時	10% 設定時
8 ページ	900 ～ 1,400 円	800 円
16 ページ	1,200 ～ 1,800 円	1,000 ～ 1,100 円
24 ページ	1,300 ～ 2,000 円	1,100 ～ 1,200 円
32 ページ	1,400 ～ 2,200 円	1,200 ～ 1,300 円

▲販売報酬率設定値と作品のページ数に応じた価格の関係

2.5 作品の登録について

データ、または原画での入稿ができます。

2.5.1 作品の登録

会員メニューの「登録作品」画面より、「作品新規作成」ボタンを押してください。



画面に従い、必要項目を入力します

「確認」ボタンを押し、「入力内容確認」画面で入力内容を確認します。問題がなければ、「登録」ボタンを押し登録してください。

2.6 登録作品の申請

2.6.1 登録作品の申請

- ・「作品一覧」画面より、公開したい作品のタイトル名をクリックします。



- ・「作品詳細」画面が表示されるので、内容を確認し、「申請する」ボタンを押下します。



- ・「作品一覧」画面で、公開状況が「申請中」となります。



2.6.2 登録作品の承認、公開

「YOMO」の管理者が、次項「3.公開審査」で示す公開審査基準に基づき審査を行いません。管理者が「承認」し、「公開」にすれば、作品の公開となります。

3. 公開審査

3.1 公開承認

「YOMO」に登録していただいた作品は、公開前に「YOMO」の管理者が、不備がないかどうか審査を行います。主な公開審査基準は下記です。

3.2 公開審査基準

3.2.1 表現内容

- ・法令に抵触する内容は含まれていないか
- ・公序良俗に反する行為は含まれていないか
- ・他者の知的財産権、肖像権、プライバシーの権利、名誉、その他の権利または利益を侵害していないか
- ・過度にわいせつな表現を含んでいないか
- ・差別を助長する表現を含んでいないか
- ・自殺、自傷行為を助長する表現を含んでいないか
- ・薬物の不適切な利用を助長する表現を含んでいないか
- ・反社会的な表現を含んでいないか
- ・他人に不快感を与える表現を含んでいないか
- ・その他、当社が不適切と判断する表現を含んでいないか

3.2.2 データ基準

- ・仕上がりサイズは守られているか
- ・断ち落としを含んでいるか（天地左右 3mm ずつ）
- ・既定のページ数を満たしているか
- ・フォントが埋め込まれているか
- ・カラーモードが **CMYK** で作成されているか
- ・データサイズは **500MB** 以下か
- ・印刷時、不備が発生する内容がないか

承認および公開の場合、登録いただいたメールアドレスにその旨通知いたします。

作品の内容が承認出来ない場合および入稿データの不備がある場合は、差し戻しになります。こちらから承認出来ない理由を記載し、メールにてご連絡いたします。お手数ですがメールの内容をご確認頂き、訂正した後、再度入稿してください。

3.3 著作権関係

- ・作品の著作権は、クリエイターが持つものとします。
 - ・当社サイトで製本した絵本を、別途販売していただくことも可能です。
- ※「[利用規約](#)」もあわせてご確認ください。

3.4 登録していただく作品

登録していただく作品は、下記を満たすようにしてください。

- ・自分自身で創作・制作したものであること
- ・第三者が権利を持つものを利用する場合は、正当にライセンスを受けたものであること
- ・自分に権利のない作品を投稿しないこと
- ・登録する作品は、他者の権利を侵害しないものであることを保証するものとする

3.5 権利侵害等について

- ・他者の権利侵害が判明し、問題が発生した場合は、クリエイターの責において解決することとします

- ・投稿された作品が、他者の権利侵害があると判断した場合、または判明した場合、当社は、その作品の登録を削除または非公開にすることができるものとします
 - ・投稿された当該作品が他者の権利を侵害し、当社が損害賠償を余儀なくされた場合には、その損害に対する一切の費用を請求できるものとします
- ※パロディ作品は、著作権（翻案権、複製権、名誉声望保持権）の侵害、著作者人格権（同一性保持権）の侵害に該当する可能性がありますので、ご注意ください。
- ※生成 AI で制作した作品についても、上記同様、権利侵害に該当する可能性がありますので、ご注意ください。

3.6 登録作品の更新・修正について

公開前 … 作業量に応じて、料金が発生する可能性があります。

公開後 … 原則として「不可」となります。

誤植などで物語が成立しない場合は、弊社で判断いたします。

※修正ができない項目もございますので、その点ご了承ください。

3.7 公開後の作品の非公開について

作品公開後に、非公開としたい場合は、「YOMO」管理者へご連絡をお願いします。

4. 販売開始

4.1 販売について

登録した作品は、当社サイトで販売するとともに、ご希望があれば、Amazon マーケットプレイス（以下、Amazon）での販売も可能です。

※著者が購入した際の割引はございません（著者が購入した場合も販売報酬額に含まれます）。

4.2 販売報酬額

- ・作品を登録する際、作品が売れた場合の販売報酬額を 2 段階で設定することができます。販売報酬額の割合を下げた場合には、作品の販売価格も低めに設定することができます。（※価格設定については、2.4「YOMO」での販売価格 参照）
- ・当サイト「YOMO」で販売した場合と、Amazon で販売した場合で、異なる販売報酬額となります。

※YOMO・Amazon 以外での販売が発生した場合、下図に記載の報酬率とは異なる場合があります。

※代引換決済での注文の場合、販売報酬額の反映は 3 週間程度にかかります（決済確定まで時間を要するため）。

	報酬率 設定値	18% 設定時	10% 設定時
販売サイト			
当サイト「YOMO」		18%	10%
Amazon		10%	6%

▲報酬率の設定値と各サイトで販売された場合の報酬率の関係

- ・販売価格（税抜）に上記で示した割合を掛けた金額を、販売報酬としてお支払いします。
※上記の割合より、源泉税相当額を引き、消費税相当額を加えた金額をお支払いいたします。
※販売報酬額の割合は、諸条件を勘案し、今後変更する場合があります。
- ・販売報酬額の合計が、3,000 円を超えた段階でお支払いの手続きが可能となります
※「YOMO」での販売報酬額と Amazon での販売報酬額は、別に計算されます。それぞれ 3,000 円を超えた時点で申請することができます。合算での計算ではありませんので、あらかじめご了承ください。
- ・月末を締め日とし、翌月 25 日のお支払（銀行振込）とします
※25 日が土日祝日の場合は、翌 26 日以降の最初の銀行営業日にお振込みいたします。

4.3 販売報酬の申請手続きについて

4.3.1 「YOMO」での販売報酬額

「YOMO」にログイン後、「会員メニュー」の「販売報酬」より画面の流れに沿って手続きを行なってください。



4.3.2 Amazon での販売報酬額

Amazon での販売報酬額については、9 月末、3 月末の時点で 3,000 円以上の報酬額に達していた場合、弊社からご連絡いたします。

※Amazon 販売での販売履歴はご覧いただくことができません。販売報酬額、販売冊数をご確認いただく場合は、運営事務局までご連絡ください。

※YOMO・Amazon 販売以外での販売報酬額については、Amazon 販売での販売報酬額との合算となります。また販売報酬額のご連絡については、Amazon と同じく、9 月末、3 月末となります。

5. その他

5.1. 本サービスの対象地域

本サービスは、日本国内をサービス対象地域として、販売を行ないます。

5.2 ISBN コードの付与について

発行する際、各作品に ISBN コードを付与します。また、書籍 JAN コード等の出版、流通に必要な表示も併せて表示します。

また、販売冊数が 15 冊以上になった場合、当社より国立国会図書館へ納本を行ないます。これにより「全国書誌」として「国立国会図書館サーチ」等で検索可能になります。納本手続きは、初期サービスの範囲内で行ない、費用はかかりません。

5.3 お問い合わせ

販売に関してご不明な点がございましたら、お気軽に「[YOMO お問い合わせ窓口](#)」まで、お問い合わせください。お電話でのお問い合わせはご対応できませんので、ご了承ください。

※お問い合わせの前に必ず「[よくある質問](#)」をご確認ください。

※いただいたお問い合わせには、スタッフが順次ご回答いたします。ご回答までお時間をいただく場合もございます。あらかじめご了承ください。

※お問い合わせの内容によっては、ご返信ができない場合もございます。あらかじめご了承ください

【販売ガイド 改定履歴】

- 2019年02月12日 初版公開
- 2019年04月24日 絵本サイズ追加、ISBNコード付与等にもなう内容の追記、修正
- ・絵本仕上りサイズ追加（全3種）
 - ・テンプレートの説明修正
 - ・表紙、本文、奥付の各テンプレート説明図の修正
 - ・ISBNコード発行に伴う表紙、奥付テンプレート説明の追記
 - ・ISBNコード付与の件を追加
 - ・販売価格設定の範囲変更の適用
 - ・説明、表現の見直し
- 2019年05月15日 下記部分を修正
- ・テンプレート表紙の背幅の修正を反映
 - ・製本見本の画像を追加
 - ・販売報酬の記述を一部修正
 - ・お問い合わせ部分の表記を購入ガイドと統一
 - ・「YOMO」サイト内へのハイパーリンクの設定
- 2019年06月28日 下記部分を修正
- ・テンプレートの内容に合わせて説明文を修正
 - ・入稿時のデータ形式の説明文の参照先の誤りを修正
 - ・原画入稿の場合の「原画入稿仕様書」の掲載位置をハイパーリンク
 - ・販売報酬申請手続きの項を運用開始した内容に合わせて記載
 - ・販売報酬の算出方法、振込についての記述を追加修正
- 2019年08月06日 下記部分を修正
- ・販売までの流れに「ISBN付与」の項を追加
 - ・会員情報登録ページの項目名を現システムに合わせ修正
 - ・販売する絵本サイズ（B5）を追加
 - ・製本見本作品を変更
 - ・「PDF/X-1a」形式で入稿できない場合、および原画で入稿の場合、あらかじめ作品情報を「YOMO」サイトへ登録する旨を追加
 - ・原画の郵送先の住所を一部修正
 - ・販売報酬割合の追加、それに合わせた販売価格の追加
 - ・作品登録の説明画像を更新
 - ・Amazonでの販売について、およびその場合の販売報酬割合の追加
- 2020年10月02日 下記部分を修正
- ・販売までの流れを一部修正・追加
 - ・データ入稿、原画入稿における販売開始までの作業目安を修正
 - ・Amazon販売において、販売履歴が確認できない旨を追加
 - ・製本方法について、一部内容を追加
 - ・YOMO・Amazon販売以外での販売報酬額についての項目を追加

2026 年 04 月 22 日 下記部分を修正

- ・販売までの流れを一部修正・追加
- ・データ入稿、原画入稿における販売開始までの作業目安を修正
- ・「PDF 形式以外での入稿の送り先、返却について」を追加
- ・「原画での入稿指定について」に項目を追加
- ・「権利侵害について」に項目を追加
- ・「登録作品の修正について」を変更
- ・「販売開始について」に一部内容を追加
- ・「Amazon での販売報酬額について」の一部内容を変更
- ・「YOMO・Amazon 販売以外での販売報酬額について」の項目を一部内容変更
- ・「お問い合わせについて」に一部内容を追加

以上